

รายงานผลการดำเนินงานประจำปี
ประจำปีงบประมาณ พ.ศ. 2565

กลุ่มงานแผนและคุณภาพ
โครงการจัดตั้งวิทยาเขตอำนาจเจริญ มหาวิทยาลัยมหิดล




รายงานผลการดำเนินงานตามตัวชี้วัดตามข้อตกลงการปฏิบัติงานของส่วนงาน (PA)
ประจำปีงบประมาณ 2565
โครงการจัดตั้งวิทยาเขตอำนาจเจริญ

ตามที่มหาวิทยาลัยได้จัดทำข้อตกลงการปฏิบัติงานของส่วนงาน หรือ Performance Agreement (PA) โดยนำแผนยุทธศาสตร์มหาวิทยาลัยมหิดล พ.ศ. 2563-2566 มาเป็นกรอบในการดำเนินงาน ซึ่งแผนยุทธศาสตร์ประกอบด้วย 4 ยุทธศาสตร์ และมีตัวชี้วัดที่นำมาทำ PA จำนวน 56 ตัวชี้วัด บัดนี้ การดำเนินงานในปีงบประมาณ 2565 ได้สิ้นสุดลงและส่วนงานได้รายงานผลการดำเนินงานมายังมหาวิทยาลัย

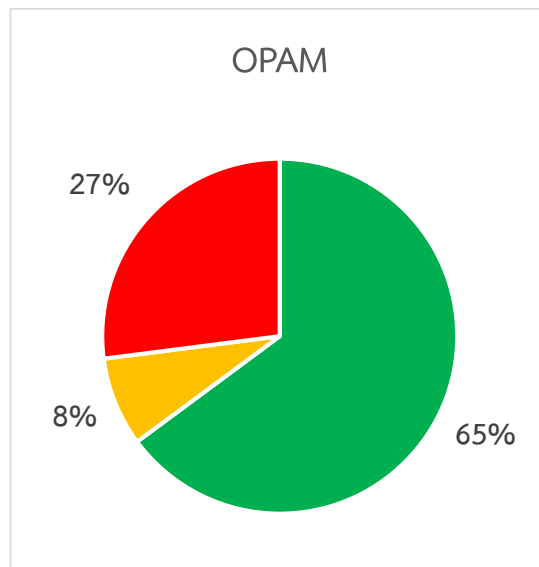
มหาวิทยาลัยจึงขอรายงานผลการดำเนินงานตามตัวชี้วัดที่ส่วนงานมีการกำหนดเป้าหมายสำหรับการจัดทำ PA ปีงบประมาณ 2565 เท่านั้น โดยแบ่งระดับผลการดำเนินงาน ออกเป็น 3 ระดับ ดังนี้

- หมายถึง มีผลการดำเนินงานเปรียบเทียบกับค่าเป้าหมายเท่ากับหรือมากกว่าร้อยละ 90
- หมายถึง มีผลการดำเนินงานเปรียบเทียบกับค่าเป้าหมายระหว่างร้อยละ 70 - 89
- หมายถึง มีผลการดำเนินงานเปรียบเทียบกับค่าเป้าหมายน้อยกว่าร้อยละ 70

การประเมินผลการดำเนินงานตาม PA ที่มีการกำหนดค่าเป้าหมาย จำนวน 37 ตัวชี้วัด จำแนกเป็น



24	ตัวชี้วัด
3	ตัวชี้วัด
10	ตัวชี้วัด



ตัวชี้วัดที่ส่วนงานกำหนดเป้าหมาย	37	ตัวชี้วัด
ตัวชี้วัดที่ส่วนงานไม่กำหนดเป้าหมาย (N/T)	16	ตัวชี้วัด
ตัวชี้วัดที่ส่วนงานไม่มีพันธกิจ (N/A)	3	ตัวชี้วัด

รายงานผลการดำเนินงานของส่วนงาน ประจำปีงบประมาณ 2565

ตัวชี้วัด	หน่วยนับ	เป้าหมาย	ผลการดำเนินงาน	ร้อยละ ความสำเร็จ	ระดับ	หมายเหตุ
ยุทธศาสตร์ที่ 1 Global Research and Innovation						
1.1 CKPI	ร้อยละของบุคลากรสายวิชาการที่เป็น PI (Principal Investigator) ของโครงการที่ได้รับเงินทุนวิจัย (นับเฉพาะ PI ใหม่ในแต่ละปีงบประมาณ)	ร้อยละ	35	9.09 (2/22)	25.98%	● รายงานผลโดยกองบริหารงานวิจัย (เอกสารแนบแบบฟอร์ม 1.1)
1.2 CKPI	ผลงานวิจัยถูกอ้างอิงโดย International Organization	เรื่อง	N/T	N/T	-	N/T
1.3 CKPI	Citation per publication (5 years)	ครั้ง/เรื่อง	6	7 (301/43)	117%	●
1.4 CKPI	International Publication (per years)	เรื่อง	18	16	88.89%	●
	● จำนวนผลงานตีพิมพ์ทั้งหมด	เรื่อง	18	16		
	● จำนวนผลงานตีพิมพ์ที่อยู่ในฐานข้อมูล Web of Knowledge	เรื่อง	-	-		
	● จำนวนผลงานตีพิมพ์ที่อยู่ในฐานข้อมูล Scopus	เรื่อง	-	16		
1.5 CKPI	International Publication per academic staff (5 years trend)	เรื่อง/คน	0.82	0.73	87.81%	●
	● จำนวนบุคลากรสายวิชาการทั้งหมด (Headcount)	คน	22	22		
	● จำนวนบุคลากรสายวิชาการคำนวณ FTE	คน	-	-		
1.6 CKPI	จำนวนผลงานวิจัยตีพิมพ์ (Publication) ที่ตีพิมพ์ในวารสารที่อยู่ใน Q1	เรื่อง	6	8	133%	●
1.7 CKPI	ร้อยละของจำนวนผลงานวิจัยที่ตีพิมพ์ในวารสาร Q1 จากจำนวนผลงานที่ตีพิมพ์ทั้งหมด	ร้อยละ	33.33	50 (8/26)	150%	●
1.8 CKPI	จำนวนผลงานวิจัยตีพิมพ์ (Publication) ที่ตีพิมพ์ร่วมกับนักวิจัยต่างชาติ	บาท/คน	6	6	100%	●

เกณฑ์การกำหนดผลการดำเนินงาน

- หมายถึง มีผลการดำเนินงานเปรียบเทียบกับค่าเป้าหมายเท่ากับหรือมากกว่าร้อยละ 90
 - หมายถึง มีผลการดำเนินงานเปรียบเทียบกับค่าเป้าหมายระหว่างร้อยละ 70 - 89
 - หมายถึง มีผลการดำเนินงานเปรียบเทียบกับค่าเป้าหมายน้อยกว่าร้อยละ 70
- N/A = ไม่มีพันธกิจที่เกี่ยวข้อง
N/T = ส่วนงาน/ หน่วยงานไม่ได้กำหนดเป้าหมาย / ส่วนงานยังไม่ถึงเวลากำหนดเป้าหมายของตัวชี้วัดนั้น

ตัวชี้วัด		หน่วยนับ	เป้าหมาย	ผลการดำเนินงาน	ร้อยละ ความสำเร็จ	ระดับ	หมายเหตุ
1.9 KPI	จำนวนเงินทุนสนับสนุนการวิจัยใน ปีงบประมาณต่อจำนวนบุคลากร สายวิชาการ	บาท/คน	120,000	49,018.18 (1,078,400/22)	40.85%	●	
1.10 KPI	จำนวนนักวิจัยสำเร็จรูปที่เพิ่มขึ้นใน แต่ละปี (Tier 2)	คน/ปี	N/T	N/T	-	N/T	
1.11 KPI	จำนวนทรัพย์สินทางปัญญาจาก ผลงานวิจัย	ชิ้น	N/T	N/T	-	N/T	
1.12 KPI	จำนวนรายรับที่เกิดขึ้นจาก ทรัพย์สินทางปัญญา	บาท	N/T	N/T	-	N/T	
PA เพิ่มเติมด้านการวิจัย							
1.13 KPI	ร้อยละการติดตาม output จาก โครงการวิจัยตามที่ได้ระบุไว้ใน สัญญารับทุน (จากทุกแหล่งทุน)	ร้อยละ	100	100	100%	●	
	● จำนวนโครงการวิจัยทั้งหมดของ ส่วนงาน	โครงการ	-	9			
	● จำนวนโครงการวิจัยที่มีการ ติดตาม output ของส่วนงาน	โครงการ	-	9			

เกณฑ์การกำหนดผลการดำเนินงาน

- หมายถึง มีผลการดำเนินงานเปรียบเทียบกับค่าเป้าหมายเท่ากับหรือมากกว่าร้อยละ 90
 - หมายถึง มีผลการดำเนินงานเปรียบเทียบกับค่าเป้าหมายระหว่างร้อยละ 70 - 89
 - หมายถึง มีผลการดำเนินงานเปรียบเทียบกับค่าเป้าหมายน้อยกว่าร้อยละ 70
- N/A = ไม่มีพันธกิจที่เกี่ยวข้อง
N/T = ส่วนงาน/ หน่วยงานไม่ได้กำหนดเป้าหมาย / ส่วนงานยังไม่ถึงเวลากำหนดเป้าหมายของตัวชี้วัดนั้น

ตัวชี้วัด	หน่วย นับ	เป้าหมาย	ผลการดำเนินงาน	ร้อยละ ความสำเร็จ	ระดับ	หมายเหตุ	
ยุทธศาสตร์ที่ 2 Innovative Education and Authentic Learning							
2.1 CKPI	ร้อยละของอาจารย์ที่ได้รับการประเมินว่ามีมาตรฐานระดับที่ 2 ตามเกณฑ์มาตรฐานคุณภาพอาจารย์ของ มหาวิทยาลัยมหิดล (Mahidol University Professional Standards Framework - MUPSF)	ร้อยละ	5	13.64	273%	●	รายงานผลโดยกองบริหารการศึกษ 1. อ.ดร.สุภาวดี พันธุมาศ 2. อ.ดร.จิรัชกิติ์ เพิ่มฉลาด 3. ผศ.ดร.วิทยา แก้วศรี
	● จำนวนอาจารย์ที่ได้รับการประเมินว่ามีมาตรฐานระดับที่ 2		N/A	3			
	● จำนวนอาจารย์ประจำของส่วนงาน (ณ วันที่ 1 ตุลาคม ของปีงบประมาณที่รายงาน)		22	22			
2.2 CKPI	ร้อยละของหลักสูตรที่ได้รับการรับรองคุณภาพตามมาตรฐานระดับสากล	ร้อยละ	N/T	N/T			
	2.2.1 ร้อยละของหลักสูตรที่ได้รับการรับรองคุณภาพตามมาตรฐานระดับสากล (หลักสูตรระดับปริญญาตรี)	ร้อยละ	N/T	N/T	-	N/T	
	- จำนวนหลักสูตรที่ได้รับการรับรองโดย AUN-QA หรือเทียบเท่า (หลักสูตรระดับปริญญาตรี)	หลักสูตร	-	-	-	-	
			อยู่ในระยะเวลารับรอง	ตรวจใหม่	อยู่ในระยะเวลารับรอง	ตรวจใหม่	
			-	-	-	-	
2.2.2 ร้อยละของหลักสูตรที่ได้รับการรับรองคุณภาพตามมาตรฐานระดับสากล (หลักสูตรระดับบัณฑิตศึกษา)	ร้อยละ	N/A	N/A	-	N/A		
- จำนวนหลักสูตรที่ได้รับการรับรองโดย AUN-QA หรือเทียบเท่า (หลักสูตรระดับบัณฑิตศึกษา)	หลักสูตร	-	-	-	-		
		อยู่ในระยะเวลารับรอง	ตรวจใหม่	อยู่ในระยะเวลารับรอง	ตรวจใหม่		
		โท เอก	โท เอก	โท เอก	โท เอก		
		-	-	-	-	-	-

เกณฑ์การกำหนดผลการดำเนินงาน

- หมายถึง มีผลการดำเนินงานเปรียบเทียบกับค่าเป้าหมายเท่ากับหรือมากกว่าร้อยละ 90 N/A = ไม่มีพันธกิจที่เกี่ยวข้อง
- หมายถึง มีผลการดำเนินงานเปรียบเทียบกับค่าเป้าหมายระหว่างร้อยละ 70 - 89 N/T = ส่วนงาน/ หน่วยงานไม่ได้กำหนดเป้าหมาย / ส่วนงานยังไม่ถึงเวลากำหนดเป้าหมายของตัวชี้วัดนั้น
- หมายถึง มีผลการดำเนินงานเปรียบเทียบกับค่าเป้าหมายน้อยกว่าร้อยละ 70

ตัวชี้วัด		หน่วย นับ	เป้าหมาย			ผลการดำเนินงาน			ร้อยละ ความสำเร็จ	ระดับ	หมายเหตุ	
	● จำนวนหลักสูตรรวมทั้งหมดของ ส่วนงาน ในปีการศึกษา 2564	หลักสูตร	-			-						
			ตรี	โท	เอก	ตรี	โท	เอก				
			-	-	-	-	-	-				
	● จำนวนหลักสูตรทั้งหมดของส่วน งาน ในปีการศึกษา 2564 (ไม่นับหลักสูตรร่วม)	หลักสูตร	3			3						
			ตรี	โท	เอก	ตรี	โท	เอก				
			3	-	-	3	-	-				
2.3 KPI	ร้อยละของหลักสูตรที่ได้รับการ ตรวจประเมินโดยมหาวิทยาลัย	ร้อยละ	0.91 (3 หลักสูตร)			0.91 (3 หลักสูตร)			100%	●	รายงานผลโดย กองพัฒนาคุณภาพ	
	2.3.1 ร้อยละของหลักสูตรระดับ ปริญญาตรีที่ได้รับการตรวจ ประเมินโดยมหาวิทยาลัย	ร้อยละ	3.41			3.41						
	- จำนวนหลักสูตรปริญญาตรีที่ ได้รับการตรวจประเมินโดย มหาวิทยาลัย	หลักสูตร	3			3						
			อยู่ใน ระยะเวลา รับรอง	ตรวจใหม่		อยู่ใน ระยะเวลา รับรอง	ตรวจใหม่					
			2	1		3	-					
2.3.2 ร้อยละของหลักสูตรระดับ บัณฑิตศึกษาที่ได้รับการตรวจ ประเมินโดยมหาวิทยาลัย	ร้อยละ	N/A			N/A			-	N/A			
		- จำนวนหลักสูตรระดับ บัณฑิตศึกษาที่ได้รับการตรวจ ประเมินโดยมหาวิทยาลัย	หลักสูตร	-			-					
				อยู่ใน ระยะเวลา รับรอง	ตรวจใหม่		อยู่ใน ระยะเวลา รับรอง				ตรวจใหม่	
				โท	เอก	โท	เอก				โท	เอก
-	-	-	-	-	-	-	-					
2.4 KPI	ร้อยละของหลักสูตรที่ได้รับการ ตรวจประเมินโดยส่วนงาน	ร้อยละ	0.91			0			0%	●		
	● จำนวนหลักสูตรที่ได้รับการ ตรวจประเมินโดยส่วนงาน	หลักสูตร	3			-						
			ตรี	โท	เอก	ตรี	โท	เอก				
3	-	-	-	-	-							
2.5 CKPI	ร้อยละของหลักสูตรระดับปริญญา ตรีที่ออกแบบเป็น Flexible programs	ร้อยละ	66.67			0			0%	●		

เกณฑ์การกำหนดผลการดำเนินงาน

- หมายถึง มีผลการดำเนินงานเปรียบเทียบกับค่าเป้าหมายเท่ากับหรือมากกว่าร้อยละ 90
 - หมายถึง มีผลการดำเนินงานเปรียบเทียบกับค่าเป้าหมายระหว่างร้อยละ 70 - 89
 - หมายถึง มีผลการดำเนินงานเปรียบเทียบกับค่าเป้าหมายน้อยกว่าร้อยละ 70
- N/A = ไม่มีพันธกิจที่เกี่ยวข้อง
N/T = ส่วนงาน/ หน่วยงานไม่ได้กำหนดเป้าหมาย / ส่วนงานยังไม่ถึงเวลากำหนดเป้าหมายของตัวชี้วัดนั้น

ตัวชี้วัด		หน่วย นับ	เป้าหมาย	ผลการดำเนินงาน	ร้อยละ ความสำเร็จ	ระดับ	หมายเหตุ
	● จำนวนหลักสูตรระดับปริญญาตรีที่ออกแบบเป็น Flexible programs	หลักสูตร	2	-			
	● จำนวนหลักสูตรระดับปริญญาตรีทั้งหมด	หลักสูตร	3	4			
2.6 PKPI	ร้อยละของนักศึกษาระดับปริญญาตรีที่สอบผ่านเกณฑ์ภาษาอังกฤษตามที่มหาวิทยาลัยกำหนด	ร้อยละ					
	● นักศึกษาชั้นปีที่ 1 (รหัส 64)	ร้อยละ	25	0	0%	●	รายงานผลโดย กองบริหารการศึกษา
	● นักศึกษาชั้นปีที่ 2 (รหัส 63)	ร้อยละ	50	0	0%	●	
	● นักศึกษาชั้นปีที่ 3 (รหัส 62)	ร้อยละ	75	5.56	7.42%	●	
	● นักศึกษาชั้นปีที่ 4 (รหัส 61)	ร้อยละ	100	100	100%	●	
2.7 KPI	บทเรียนหรือรายวิชาที่เป็น e-Learning (ร้อยละต่อรายวิชาทั้งหมดของส่วนงาน)	ร้อยละ	20	39.64	198%	●	
	● จำนวนรายวิชาที่เป็น e-Learning		-	44			
	● จำนวนรายวิชาทั้งหมดของส่วนงาน		-	111			
2.8 CKPI	ร้อยละของนักศึกษาระดับปริญญาตรีปีสุดท้ายที่ถูกพัฒนาให้เป็น Global Citizen และ Global Talents	ร้อยละ	80	100	125%	●	รายงานผลโดย กองกิจการนักศึกษา
2.9 PKPI	จำนวนชั่วโมงต่อปีการศึกษาที่ส่วนงานจัดกระบวนการพัฒนานักศึกษาที่ตอบสนองต่อการเป็น Global Citizen, Global Talents และ Entrepreneurship	ชั่วโมง	100	557	557%	●	
2.10 CKPI	จำนวนบัณฑิตที่ได้นำทำในองค์กรระดับชาติและนานาชาติจากการสนับสนุนของ Career Support Services	คน	N/T	N/T	-	N/T	


เกณฑ์การกำหนดผลการดำเนินงาน

- หมายถึง มีผลการดำเนินงานเปรียบเทียบกับค่าเป้าหมายเท่ากับหรือมากกว่าร้อยละ 90
 - หมายถึง มีผลการดำเนินงานเปรียบเทียบกับค่าเป้าหมายระหว่างร้อยละ 70 - 89
 - หมายถึง มีผลการดำเนินงานเปรียบเทียบกับค่าเป้าหมายน้อยกว่าร้อยละ 70
- N/A = ไม่มีพันธกิจที่เกี่ยวข้อง
N/T = ส่วนงาน/หน่วยงานไม่ได้กำหนดเป้าหมาย / ส่วนงานยังไม่ถึงเวลากำหนดเป้าหมายของตัวชี้วัดนั้น




ตัวชี้วัด		หน่วย นับ	เป้าหมาย	ผลการดำเนินงาน	ร้อยละ ความสำเร็จ	ระดับ	หมายเหตุ
2.11 CKPI	ร้อยละของความพึงพอใจของ นายจ้างต่อคุณภาพบัณฑิตระดับ ปริญญาตรี	ร้อยละ	80	83.60	105%	●	รายงานผลโดย กองบริหารการศึกษ
2.12 PKPI	จำนวนโครงการที่ศิษย์เก่ากลับมา พัฒนามหาวิทยาลัย	โครงการ	1	2	200%	●	รายงานผลโดย กองกิจการนักศึกษา
2.13 KPI	ความผูกพันของศิษย์เก่าและศิษย์ ปัจจุบันที่มีต่อมหาวิทยาลัยมหิดล (ร้อยละที่ตอบในระดับ มาก-มาก ที่สุด)						
	● ความผูกพันของศิษย์ปัจจุบันที่ มีต่อมหาวิทยาลัย		50	62.32	125%	●	รายงานผลโดย กองกิจการนักศึกษา
	● ความผูกพันของศิษย์เก่าที่มีต่อ มหาวิทยาลัย		10	17.19	172%	●	
2.14 PKPI	จำนวนโครงการ/กิจกรรมส่งเสริม ความเป็นนานาชาติ ด้าน การศึกษา ด้านการวิจัย และด้าน การเคลื่อนย้ายนักศึกษา	โครงการ	1	0	0%	●	
2.15 KPI	จำนวนนักศึกษาที่มีการ แลกเปลี่ยนทั้ง inbound และ outbound	คน	N/T	N/T			
	● นักศึกษา inbound ระยะเวลา ตั้งแต่ 12 สัปดาห์ขึ้นไป	คน	N/T	N/T	-	N/T	
	● นักศึกษา inbound ระยะเวลา น้อยกว่า 12 สัปดาห์	คน	N/T	N/T	-	N/T	
	● นักศึกษา outbound ระยะเวลา ตั้งแต่ 12 สัปดาห์ขึ้นไป	คน	N/T	N/T	-	N/T	
	● นักศึกษา outbound ระยะเวลา น้อยกว่า 12 สัปดาห์	คน	N/T	N/T	-	N/T	

เกณฑ์การกำหนดผลการดำเนินงาน

- หมายถึง มีผลการดำเนินงานเปรียบเทียบกับค่าเป้าหมายเท่ากับหรือมากกว่าร้อยละ 90
 - หมายถึง มีผลการดำเนินงานเปรียบเทียบกับค่าเป้าหมายระหว่างร้อยละ 70 - 89
 - หมายถึง มีผลการดำเนินงานเปรียบเทียบกับค่าเป้าหมายน้อยกว่าร้อยละ 70
- N/A = ไม่มีพันธกิจที่เกี่ยวข้อง
N/T = ส่วนงาน/ หน่วยงานไม่ได้กำหนดเป้าหมาย / ส่วนงานยังไม่ถึงเวลากำหนดเป้าหมายของตัวชี้วัดนั้น

ตัวชี้วัด	หน่วยนับ	เป้าหมาย	ผลการดำเนินงาน	ร้อยละความสำเร็จ	ระดับ	หมายเหตุ	
ยุทธศาสตร์ที่ 3 Policy Advocacy and Leaders in Professional / Academic Services							
3.1 CKPI	จำนวนมาตรฐานคุณภาพระดับชาติและระดับสากลที่ถูกสร้างโดย ส่วนงาน/มหาวิทยาลัย	มาตรฐาน	N/T	N/T	-	N/T	
3.2 CKPI	จำนวนนโยบายชั้นนำสังคมของมหาวิทยาลัยที่สำคัญระดับชาติและนานาชาติ	เรื่อง	N/T	N/T	-	N/T	
3.3 CKPI	ร้อยละของหน่วยบริการวิชาการที่ได้รับใบรับรองมาตรฐานระดับชาติและนานาชาติ	ร้อยละ	N/T	N/A	-	N/A	
	● จำนวนหน่วยบริการวิชาการที่ได้รับใบรับรองมาตรฐานระดับชาติและนานาชาติ	แห่ง	-	-			
			ชาติ	นานาชาติ	ชาติ	นานาชาติ	
	● จำนวนหน่วยบริการวิชาการทั้งหมดของส่วนงานที่ต้องมีการรับรองมาตรฐาน	แห่ง	-	-			
			ชาติ	นานาชาติ	ชาติ	นานาชาติ	
		-	-	-	-		
3.4 KPI	จำนวนรายรับจากโครงการรับทำวิจัยและบริการวิชาการ	บาท	100,000	325,420			
	3.4.1 จำนวนรายรับจากโครงการรับทำวิจัยและบริการวิชาการ (ดำเนินการผ่าน iNT)	บาท	N/T	N/T	-	N/T	
	3.4.2 จำนวนรายรับจากการบริการวิชาการของส่วนงานทั้งหมด	บาท	100,000	325,420	325%		

เกณฑ์การกำหนดผลการดำเนินงาน

-  หมายถึง มีผลการดำเนินงานเปรียบเทียบกับค่าเป้าหมายเท่ากับหรือมากกว่าร้อยละ 90
 -  หมายถึง มีผลการดำเนินงานเปรียบเทียบกับค่าเป้าหมายระหว่างร้อยละ 70 - 89
 -  หมายถึง มีผลการดำเนินงานเปรียบเทียบกับค่าเป้าหมายน้อยกว่าร้อยละ 70
- N/A = ไม่มีพันธกิจที่เกี่ยวข้อง
N/T = ส่วนงาน/หน่วยงานไม่ได้กำหนดเป้าหมาย / ส่วนงานยังไม่ถึงเวลากำหนดเป้าหมายของตัวชี้วัดนั้น

ตัวชี้วัด	หน่วย นับ	เป้าหมาย	ผลการดำเนินงาน	ร้อยละ ความสำเร็จ	ระดับ	หมายเหตุ
ยุทธศาสตร์ที่ 4 Management for Self-Sufficiency and Sustainable Organization						
4.10 PKPI	ร้อยละของจำนวนการจัดส่งข้อมูล Data Analytic ให้กับมหาวิทยาลัยตามระยะเวลาที่กำหนด (ตามแผนการจัดทำฐานข้อมูล Business Intelligence)	ร้อยละ	100	100	100%	● รายงานผลโดยกองเทคโนโลยีสารสนเทศ
4.12 KPI	การรับรู้ พ.ร.บ.ข้อมูลส่วนบุคคล (Personal Data Protection Act : PDPA)					
4.12.1	ร้อยละของบุคลากรที่ปฏิบัติตามเกี่ยวข้องกับข้อมูลส่วนบุคคลที่ผ่านการรับรู้ PDPA	ร้อยละ	100	91.18 (62/68)	91.18%	● รายงานผลโดยกองเทคโนโลยีสารสนเทศ
4.12.2	ร้อยละของนักศึกษาที่ผ่านการรับรู้ PDPA	ร้อยละ	100	17.68 (55/311)	17.68%	● ใช้ข้อมูลจากระบบ MUx และ Digital KM masterclass
4.15 CKPI	บุคลากรที่เป็น Global Talents					
4.15.1	บุคลากรที่เป็น Global Talents สายวิชาการด้านการศึกษา	คน	N/T	N/T	-	N/T
4.15.2	ร้อยละของบุคลากรที่เป็น Global Talents สายวิชาการด้านการวิจัย	ร้อยละ	N/T	N/T	-	N/T
	● จำนวนบุคลากรสายวิชาการที่เป็น Global Talents ด้านการวิจัย	คน	-	-		
	● จำนวนบุคลากรสายวิชาการ (รวมตำแหน่งนักวิจัยสายวิชาการ)	คน	-	23		
4.15.3	ร้อยละของบุคลากรที่เป็น Global Talents สายสนับสนุน (นับเฉพาะกลุ่ม Talent)	ร้อยละ	N/T	N/T	-	N/T
	● จำนวนบุคลากรสายสนับสนุน (นับเฉพาะกลุ่ม Talent) ที่เป็น Global Talents	คน	-	-		

เกณฑ์การกำหนดผลการดำเนินงาน

- หมายถึง มีผลการดำเนินงานเปรียบเทียบกับค่าเป้าหมายเท่ากับหรือมากกว่าร้อยละ 90 N/A = ไม่มีพันธกิจที่เกี่ยวข้อง
- หมายถึง มีผลการดำเนินงานเปรียบเทียบกับค่าเป้าหมายระหว่างร้อยละ 70 - 89 N/T = ส่วนงาน/ หน่วยงานไม่ได้กำหนดเป้าหมาย / ส่วนงานยังไม่ถึงเวลากำหนดเป้าหมายของตัวชี้วัดนั้น
- หมายถึง มีผลการดำเนินงานเปรียบเทียบกับค่าเป้าหมายน้อยกว่าร้อยละ 70

ตัวชี้วัด	หน่วย นับ	เป้าหมาย	ผลการดำเนินงาน	ร้อยละ ความสำเร็จ	ระดับ	หมายเหตุ	
● จำนวนบุคลากรสายสนับสนุน (นับเฉพาะกลุ่ม Talent) ทั้งหมด	คน	-	2				
4.16 CKPI	ค่า EBITDA	บาท	เป็นบวก	เป็นบวก (89,387,462.34)	100%	●	รายงานผลโดย กองคลัง
4.17 KPI	ค่า Net Income	บาท	เป็นบวก	เป็นบวก (38,396,683.45)	100%	●	
4.18 CKPI	ค่า ROA	ร้อยละ	มากกว่าร้อยละ 3	6.90	230%	●	
4.19 KPI	ค่า Net Profit Margin	ร้อยละ	มากกว่าร้อยละ 3	25.84	861%	●	
4.20 KPI	ร้อยละของห้องปฏิบัติการที่มีการ ใช้สารเคมี ที่ได้รับมาตรฐานความ ปลอดภัย ESPReL	ร้อยละ	100	100	100%	●	รายงานผลโดย COSHEM
	● จำนวนห้องปฏิบัติการที่ใช้ สารเคมี ที่ได้รับมาตรฐาน ความปลอดภัย ESPReL	ห้อง	4	4			
	● จำนวนห้องปฏิบัติการที่ใช้ สารเคมีทั้งหมดของส่วนงาน	ห้อง	4	4			
4.21 CKPI	จำนวนโครงการส่งเสริมความเป็น นานาชาติกับคู่พันธมิตรทาง ยุทธศาสตร์ (อย่างน้อยส่วนงานละ 2 โครงการ)	โครงการ	2	0	0%	●	
4.22 KPI	คะแนนการประเมินผลลัพธ์รวม ของ EdPEX				บรรลุ	●	รายงานผลโดย กองพัฒนาคุณภาพ ผลปี 2563 - Band Process 2A - Band Result 1B+
	● Band Process		เพิ่มขึ้นอย่างน้อย	2B			
	● Band Result		1 Band ย่อย	1A-			
4.23 KPI	จำนวนโครงการพันธกิจสัมพันธ์ มหาวิทยาลัยมหิดลกับสังคม (University Social Engagement) ที่ดำเนินการครบตามเกณฑ์ 4 ด้าน	โครงการ	1	1	100%	●	รายงานผลโดย งานบริการวิชาการ และพันธกิจสัมพันธ์ กับสังคม

เกณฑ์การกำหนดผลการดำเนินงาน

- หมายถึง มีผลการดำเนินงานเปรียบเทียบกับค่าเป้าหมายเท่ากับหรือมากกว่าร้อยละ 90
 - หมายถึง มีผลการดำเนินงานเปรียบเทียบกับค่าเป้าหมายระหว่างร้อยละ 70 - 89
 - หมายถึง มีผลการดำเนินงานเปรียบเทียบกับค่าเป้าหมายน้อยกว่าร้อยละ 70
- N/A = ไม่มีพันธกิจที่เกี่ยวข้อง
N/T = ส่วนงาน/ หน่วยงานไม่ได้กำหนดเป้าหมาย / ส่วนงานยังไม่ถึงเวลากำหนดเป้าหมายของตัวชี้วัดนั้น

สรุปผลการดำเนินงานประจำปีงบประมาณ พ.ศ. 2565

ค่าเป้าหมาย จำนวน 37 ตัวชี้วัด

ผ่านเกณฑ์ที่ระดับมากกว่า 90% ทั้งหมด 24 ตัวชี้วัด คิดเป็น 65 %

ตัวชี้วัดที่ไม่ผ่านเกณฑ์ได้แก่

ตัวชี้วัดที่ 1.1 ร้อยละของบุคลากรสายวิชาการที่เป็น PI ของโครงการที่ได้รับทุนวิจัย ค่าเป้าหมายอยู่ที่ 35 ผลการดำเนินงานอยู่ที่ 9.09 คิดเป็นร้อยละ 25.98

ตัวชี้วัดที่ 1.9 จำนวนเงินทุนสนับสนุนวิจัยในปีงบประมาณต่อจำนวนบุคลากรสายวิชาการ ค่าเป้าหมาย 120,000 บาท ผลการดำเนินงานอยู่ที่ 49,018.18 บาท คิดเป็นร้อยละ 40.84

ตัวชี้วัดที่ 2.4 ร้อยละของหลักสูตรที่ได้รับการตรวจประเมินโดยส่วนงาน ค่าเป้าหมาย 3 หลักสูตร ผลการดำเนินงาน 0 คิดเป็นร้อยละ 0

ตัวชี้วัดที่ 2.5 ร้อยละของหลักสูตรระดับปริญญาตรีที่ออกแบบเป็น Flexible program ค่าเป้าหมาย 66.67% ผลการดำเนินงานอยู่ที่ 0 คิดเป็นร้อยละ 0

ตัวชี้วัดที่ 2.6 ร้อยละของนักศึกษาระดับปริญญาตรีที่สอบผ่านเกณฑ์ภาษาอังกฤษที่มหาวิทยาลัยกำหนด

ชั้นปีที่ 1 ค่าเป้าหมาย ร้อยละ 25 ผลการดำเนินงาน 0 คิดเป็นร้อยละ 0

ชั้นปีที่ 2 ค่าเป้าหมาย ร้อยละ 50 ผลการดำเนินงาน 0 คิดเป็นร้อยละ 0

ชั้นปีที่ 3 ค่าเป้าหมาย ร้อยละ 75 ผลการดำเนินงาน 5.56 คิดเป็นร้อยละ 7.42

ตัวชี้วัดที่ 2.14 จำนวนโครงการ/กิจกรรมส่งเสริมความเป็นนานาชาติด้านการศึกษาด้านการวิจัย ด้านการเคลื่อนย้ายนักศึกษา ค่าเป้าหมาย 1 โครงการ ผลการดำเนินงาน 0 คิดเป็นร้อยละ 0

ตัวชี้วัดที่ 4.12.2 ร้อยละของนักศึกษาที่ผ่านการรับรู้ PDPA ค่าเป้าหมายร้อยละ 100 ผลการดำเนินงาน ร้อยละ 17.68 คิดเป็น 17.68%

ตัวชี้วัดที่ 4.21 จำนวนโครงการส่งเสริมความเป็นนานาชาติกับคู่พันธมิตรทางยุทธศาสตร์ ค่าเป้าหมาย 2 โครงการ ผลการดำเนินงาน 0 โครงการ คิดเป็นร้อยละ 0

ปัญหา/อุปสรรค

จากผลการดำเนินงานบางตัวชี้วัดมีผลการดำเนินงานแต่ขาดการรายงานข้อมูลทำให้ไม่ผ่านเกณฑ์

ข้อเสนอแนะ

1. มีการติดตามรายงานผลการดำเนินงานอย่างต่อเนื่อง ตามตัวชี้วัดที่สามารถรายงานข้อมูลได้ เป็นรายเดือน รายไตรมาส ราย 6 เดือน และรายปี ตามเกณฑ์ที่มหาวิทยาลัยกำหนด พร้อมทั้งรายงานข้อมูลในที่ประชุมคณะกรรมการบริหาร
2. มีการนำตัวชี้วัดที่ไม่ผ่านเกณฑ์เข้าที่ประชุมเพื่อพิจารณาเสนอแนะแนวทางและมอบหมายให้ส่วนงานที่รับผิดชอบดำเนินการเพื่อผ่านเกณฑ์ตามตัวชี้วัดนั้นๆ
3. มีการสรุปผลการดำเนินงานทุกปี เพื่อหาแนวทางแก้ไขให้นำไปสู่การพัฒนาอย่างต่อเนื่อง