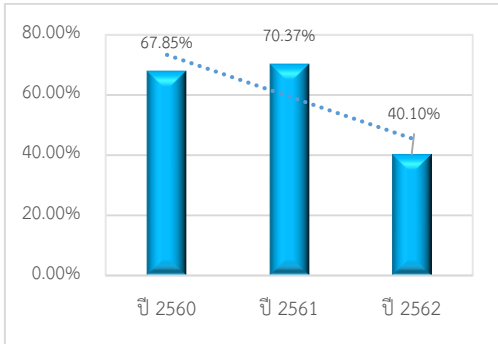
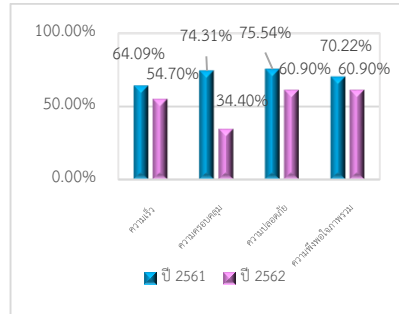


## รายงานผลสำรวจความพึงพอใจการให้บริการ ปี พ.ศ.2562

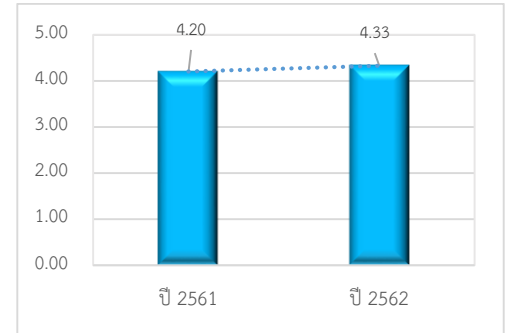
**ภาพ** ความพึงพอใจต่อการจัดการเรียนการสอนระดับ 4-5  
จำแนกตามหลักสูตร



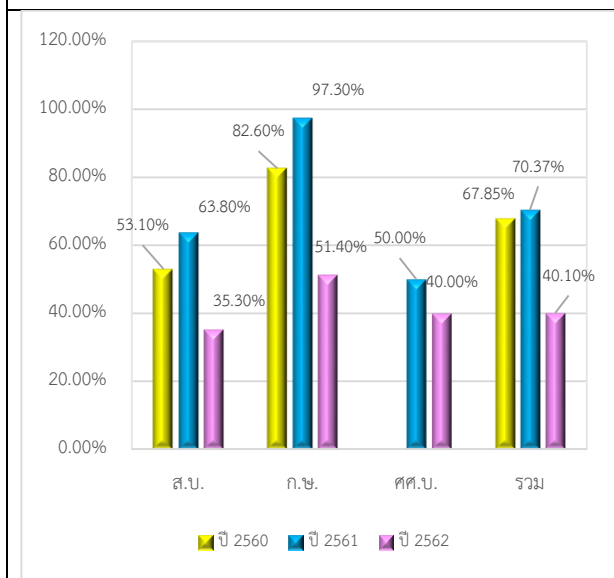
**ภาพ** ความพึงพอใจ 4 -5 ในการใช้งาน  
เทคโนโลยีสารสนเทศของนักศึกษา



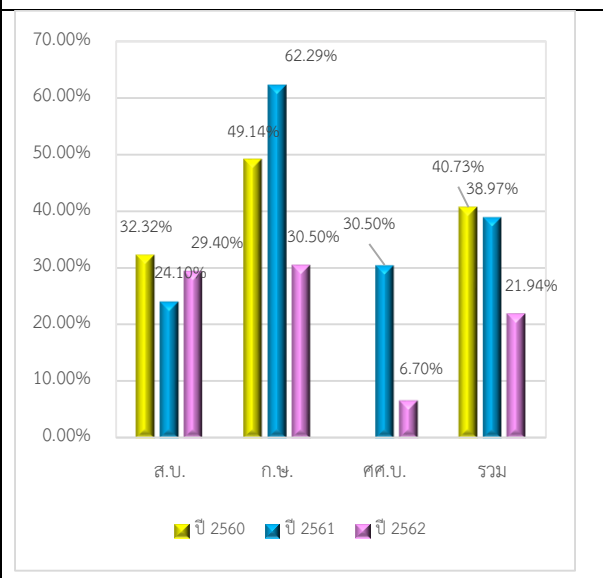
**ภาพ** ค่าเฉลี่ยความพึงพอใจต่อแหล่งฝึกปฏิบัติงานสาธารณสุข  
ของอาจารย์ประจำหลักสูตร



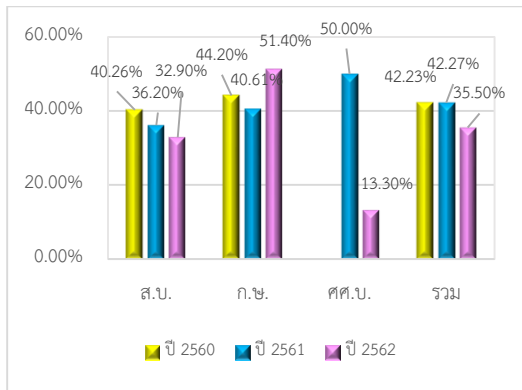
**ภาพ** ความพึงพอใจระดับ 4-5 ของ นศ.ต่อการจัดการเรียนการสอน  
ของหลักสูตร



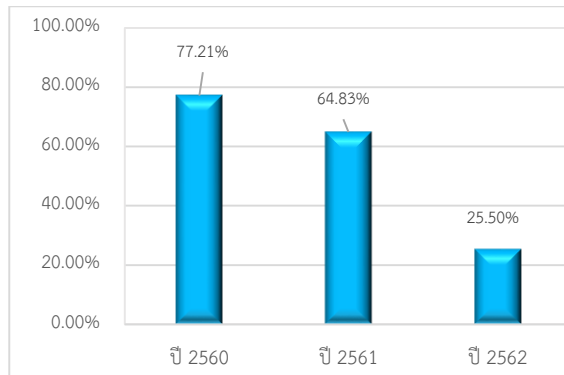
**ภาพ** ความพึงพอใจระดับ 4-5 ของ นศ.ต่อปัจจัยเกื้อหนุนทาง  
กายภาพ



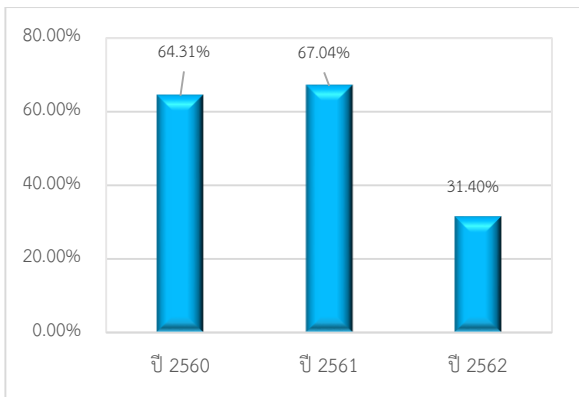
ภาพ ความพึงพอใจระดับ 4-5 ของ นศ.ต่อสิ่งอำนวยความสะดวกและบริการ



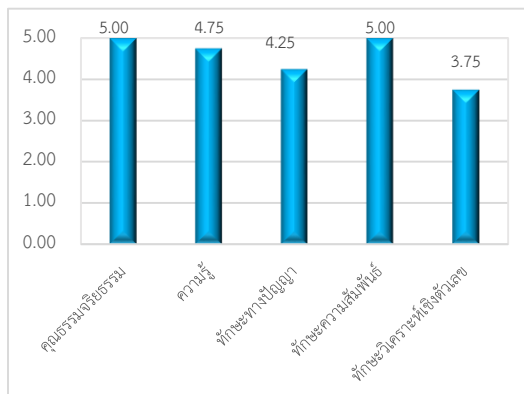
ภาพ ความพึงพอใจระดับ 4-5 ของ นศ.ต่อห้องสมุด



ภาพ ความพึงพอใจระดับ 4-5 ของ นศ.ต่ออุปกรณ์ไอทีที่ศนูปรกรณ์



ภาพ ค่าเฉลี่ยความพึงพอใจของผู้ใช้บัณฑิตภาพรวมตามผลลัพธ์ การเรียนรู้ที่สอดคล้องกับ TQF หลักสูตร ก.ษ. (T≥4)



ภาพ ความพึงพอใจต่อการใช้งานระบบเครือข่ายคอมพิวเตอร์ของบุคลากร



ภาพ ประเด็นความไม่พึงพอใจ 5 ลำดับแรกของ นศ.

